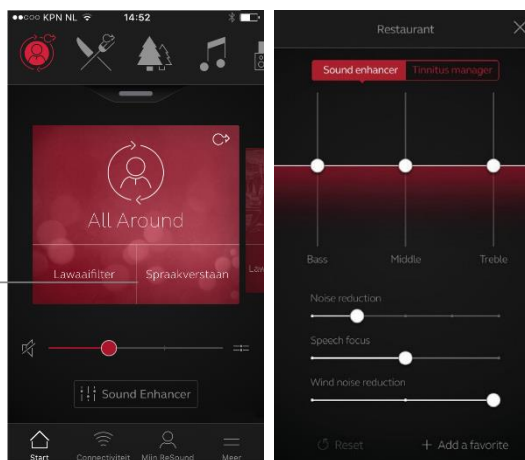


# ReSound Smart 3D™ app: sneltoetsen

## Wat zijn sneltoetsen?

Sneltoetsen zijn een handige manier voor een hoortoesteldrager om, in de Smart 3D app, direct een snelle aanpassing te doen en het geluid te optimaliseren.

Geen sneltoets geactiveerd?  
De Sound Enhancer toont de standaardinstellingen.



## Waarom sneltoetsen?

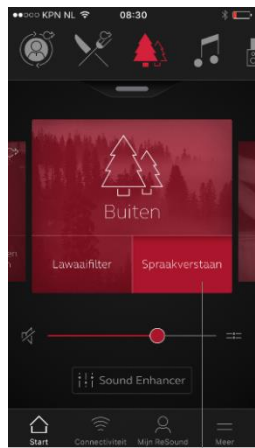

Om de hoortoestel dragers zélf de controle te geven over hun luisterervaring. Het is een slimme oplossing voor het grootste probleem: het wisselen en aanpassen van instellingen in verschillende, uitdagende luisteromgevingen. Sneltoetsen bieden met één druk op de knop een oplossing voor hoortoestel dragers die meer gemak en eenvoud wensen.

## Gebruik van de sneltoetsen:

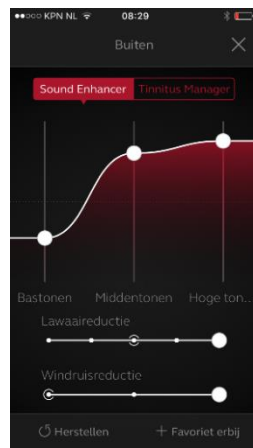
- Elk programma heeft zijn eigen sneltoetsen.
- Beschikbaar in alle technologie niveaus, maar 'Lawaai onderdrukking', 'Sprakfocus' en 'Windruis onderdrukking' zijn alleen beschikbaar in de ReSound LiNX 3D 9.
- Er kan één sneltoets tegelijkertijd worden geactiveerd.
- Sneltoetsen zijn niet beschikbaar als de Acceptatiemanager actief is. Wanneer het acceptatieproces is afgerond en de acceptatiemanager weer uitgeschakeld is, zijn de sneltoetsen automatisch beschikbaar.
- Favorieten hebben geen sneltoetsen.
- Als u via de Sound Enhancer de instellingen van het programma wijzigt, wordt de sneltoets uitgeschakeld.



Lawaafilter geactiveerd: Sound Enhancer toont aangepaste instellingen.



Sprakverstaan geactiveerd: Sound Enhancer toont aangepaste instellingen.



# Smart 3D™ app: details sneltoetsen

Waarden en instellingen van de sneltoetsen per programma:

Omgeving:	Sneltoets	Hoog	Midden	Bas	Lawaai-reductie	Spraak-focus	Windruis-reductie
All-Around	Lawaaifilter	-5	-5	-5	o Sterk	o Smal	o Sterk
All-Around	Spraakverstaan	5	4	-2	o Sterk	o Smal	o Sterk
Restaurant	Lawaaifilter	-5	-5	-5	• Sterk	• Smal	o Sterk
Restaurant (LiNX 3D 9)	Spraakfocus	5	3	-2	• Sterk	• Smal	o Sterk
Restaurant (LiNX 3D 5 & 7)	Spraakverstaan	5	3	-2			
Restaurant	Iedereen horen	5	5	5	• Mild	• Breed	Mild
Buiten	Lawaaifilter	-5	-5	-5	• Sterk	o Smal	• Sterk
Buiten	Spraakverstaan	5	4	-2	• Sterk	o Smal	• Sterk
Muziek	Boost hoge	6	0	-6			
Muziek	Boost lage	-6	0	6			
TV1	Lawaaifilter	-5	-5	-5	o Sterk		o Sterk
TV1	Spraakverstaan	5	4	-2	o Sterk		o Sterk
TV2	Boost hoge	6	0	-6	• Sterk		o Sterk
TV2	Boost lage	-6	0	6	• Uit		Mild
Mic	Boost hoge	6	0	-6			
Mic	Boost lage	-6	0	6			
Telefoonclip+/iPhone	Boost hoge	6	0	-6			
Mic	Boost lage	-6	0	6			

Bas- midden- en hoge tonen kunt u met alle ReSound LiNX 3D toestellen aanpassen. Lawaai/Spraak/Wind alleen beschikbaar in LiNX 3D 9. Gebruik van Lawaai/Spraak/Wind in sneltoetsen:

- Beschikbaar met standaardinstellingen
- Beschikbaar in de handmatige programma's per functie, mits:
  - Lawaaireductie:** Noise Tracker II niet ingesteld op Per omgeving
  - Spraakfocus:** Directionaliteit ingesteld op adaptief (Autoscope of SoftSwitching)
  - Windruisreductie:** Windguard ingeschakeld

## Contactgegevens GN Hearing Benelux

Het Hazeland 5-7  
6931 KA Westervoort  
<http://resound.com>

[supportnl@gnresound.com](mailto:supportnl@gnresound.com)

Telefoonnummer  
Nederland:  
+31 26 319 5000

Telefoonnummer België:  
+32 2 513 5591



MK604905 Rev A 2017.05