

ReSound LiNX 3D™



LTCIC

Produktbeschreibung

Die CIC Hörsysteme sind in 4 Hörerstärken erhältlich: Low (LP), Medium (MP), High (HP) und Ultra (UP).

Die ReSound SmartRange Dual C Chip Plattform ermöglicht Surround Sound by ReSound™ Soundqualität.

Die CIC -Modelle verfügen über Optionen für den Push Button und den Lautstärkereglер.

Um eine lange Haltbarkeit zu gewährleisten, sind die Komponenten und Faceplates der ReSound LiNX 3D iSolate™ nanotech beschichtet.

Modell	LT9-CIC*	LT7-CIC**	LT5-CIC***
Features			
Batteriegröße	10 A		
Hörergröße	LP, MP, HP & UP		
Verfügbare Farben	5		
Audiologische Features			
WARP Kompression (WDRC)	17	14	12
Anzahl der Bänder			
Situations Optimizer II	●	-	-
Situations Optimizer	-	●	-
Noise Tracker II	●	○	○
Expansion	●	○	○
Sound Shaper	●	●	●
DFS Ultra II	●	●	●
Musikmodus	●	●	●
Eingewöhnungsmanager	●	●	●
Tieftonanhebung (nur UP-Modelle)	●	●	○
Verstärkungsstrategie (WDRC/ Semi-linear/Linear - Nur UP-Modelle)	●	●	○
Tinnitus Sound Generator	●	●	●
Funktionale Features			
Smart Start	●	●	●
Phone Now	●	●	●
Anpassparameter			
Anpasssoftware Smart Fit™ 1.0 oder höher	●	●	●
Vollständig flexible Programme	4	4	4
Auto DFS	●	●	●
Onboard Analyzer II	●	●	●

*LT9CIC-UP, LT9CIC-HP, LT9CIC-MP, LT9CIC-LP
 **LT7CIC-UP, LT7CIC-HP, LT7CIC-MP, LT7CIC-LP
 ***LT5CIC-UP, LT5CIC-HP, LT5CIC-MP, LT5CIC-LP

○ Basis

○ Erweitert

● Vollausstattung

Patente angemeldet

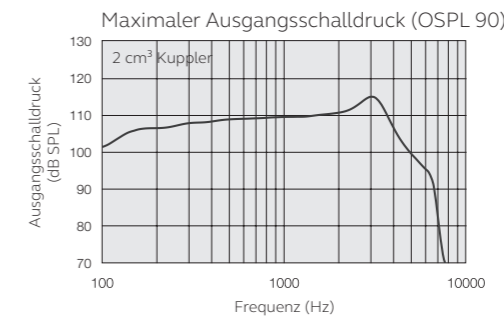
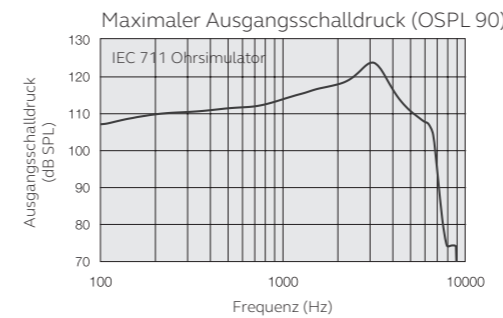
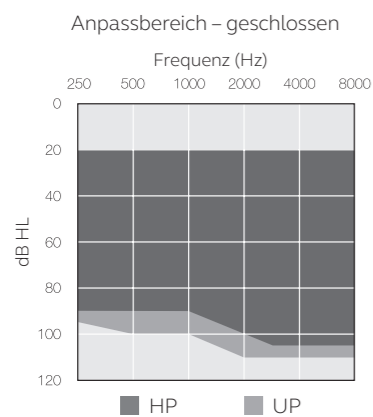
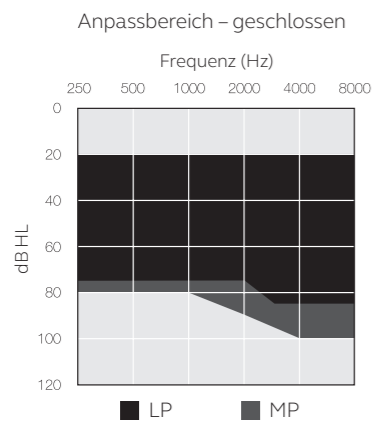
Änderungen vorbehalten

400632001DE-17.01-Rev.C

Technische Daten

		LTCIC (LP)		
		IEC 60118-0 2. IEC 711 Ohrsimulator	IEC 60118-0 3. IEC 60118-7 ANSI S3.22 2 cm³ Kuppler	
Bezugsprüfverstärkung (60 dB SPL Eingang)	1600 Hz/HFA	33	33	dB
Maximale akustische Verstärkung (50 dB SPL Eingang)	Max. 1600 Hz/HFA	49	40	dB
Maximaler Ausgangsschalldruck (90 dB SPL Eingang)	Max. 1600 Hz/HFA	124	115	dB SPL
Totale harmonische Verzerrung	500 Hz	0,4	0,6	%
	800 Hz	0,7	0,6	
	1600 Hz	0,8	1,0	
Empfindlichkeit Telefonspule (1 mA/m Feldstärke)	Max. HFA - SPLIV @ 31,6 mA/m (ANSI)	-	-	dB SPL
	Spitzenwert Empfindlichkeit Telefonspule @ 1mA/m	1600 Hz/HFA	-	
Äquivalenter Pegel des Eigenrauschens		22	21	dB SPL
Frequenzbereich (DIN 45605/ANSI)		100-7120	100-6960	Hz
Betriebsstrom		1,1	1,2	mA

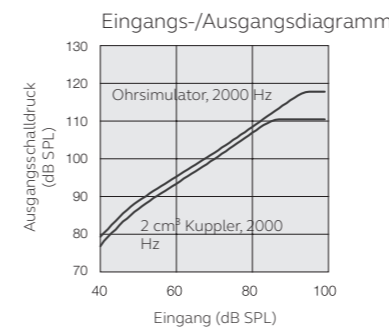
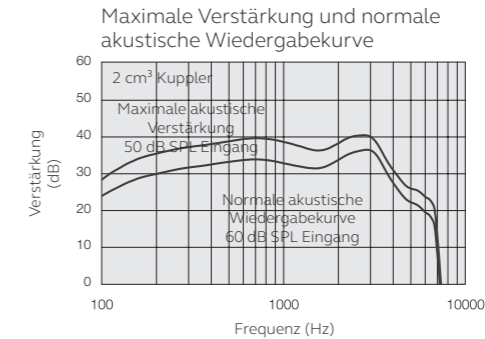
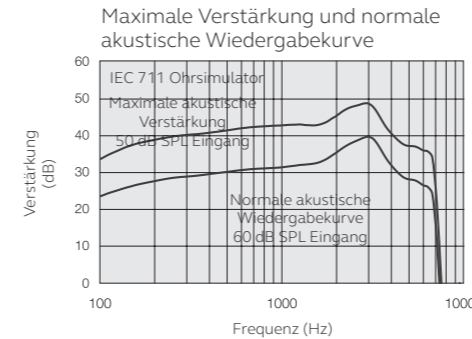
Daten nach IEC 60118-0, IEC 60118-7 und ANSI S3.22-2009; Betriebsspannung 1,3 V.



Anmerkungen:
 O.E.S. = Geschlossener Ohrsimulator
 2cc = 2 cm³ Kuppler
 Pi = Akustisches Eingangssignal

Grundeinstellungen:
 Maximale Verstärkung, akustische Wiedergabekurve
 MPO = Maximale Ausgangsleistung
 Maximale Bandbreite

Gemessen nach IEC60118-0 Ausgabe 3.0 2015-06 bei 1.3 V, Impedanz 6.2 ohms und 23°C an 2cc coupler. bzw. an 2cc entsprechend IEC60118-7 Zweite Ausgabe 2005-10 und ANSI/ASA S3.22-2009 (HFA Mittelwertberechnung bei 1000 Hz, 1600 Hz und 2500 Hz; 0 dB SPL Schalldruck 20µPa). Alle Messungen ohne aktiviertes DSP sofern nicht anders angegeben Messungen nach O.E.S. entsprechend IEC711 1981 Entsprechend IEC60118-0 Ausgabe 2 1983 und Nachtrag 1 1994



ReSound A/S
 Lautrupbjerg 7
 DK-2750 Ballerup, Dänemark
 Tel.: +45 45 75 11 11
 resound.com

Deutschland
 GN Hearing GmbH
 An der Kleimanbrücke 75
 D-48157 Münster
 Tel.: +49 2 51 - 20 39 6-0
 Fax: +49 2 51 - 20 39 6-250
 info@gresound.de
 resoundpro.com

Österreich
 GN ReSound Hörtechnologie GmbH
 Wimberggasse 14-16
 A-1070 Vienna
 Tel.: +43 1 524 54 00-0
 info@gresound.at
 resound.com

Schweiz
 GN ReSound AG
 Schützenstrasse 1
 CH-8800 Thalwil
 Tel.: +41 (0)44 722 91 11
 info@gresound.ch
 resound.com



Technische Daten

		LTCIC (MP)		
		IEC 60118-0 2nd IEC 711 Ohrsimulator	IEC 60118-0 3rd IEC 60118-7 ANSI S3.22 2 cm³ Kuppler	
Bezugsprüfverstärkung (60 dB SPL Eingang)	1600 Hz/HFA	40	36	dB
Maximale akustische Verstärkung (50 dB SPL Eingang)	Max.	59	50	dB
	1600 Hz/HFA	50	45	
Maximaler Ausgangsschalldruck (90 dB SPL Eingang)	Max.	127	119	dB SPL
	1600 Hz/HFA	121	113	
Totale harmonische Verzerrung	500 Hz	0,5	0,7	%
	800 Hz	0,9	0,8	
	1600 Hz	1,0	0,9	
Empfindlichkeit Telefonspule (1 mA/m Feldstärke)	Max.	-	-	dB SPL
	HFA - SPLIV @ 31,6 mA/m (ANSI)	HFA	-	
Spitzenwert Empfindlichkeit Telefonspule @ 1mA/m	1600 Hz/HFA	-	-	
Äquivalenter Pegel des Eigenrauschens		24	21	dB SPL
Frequenzbereich (DIN 45605/ANSI)		100-7170	100-7110	Hz
Betriebsstrom		1,1	1,3	mA

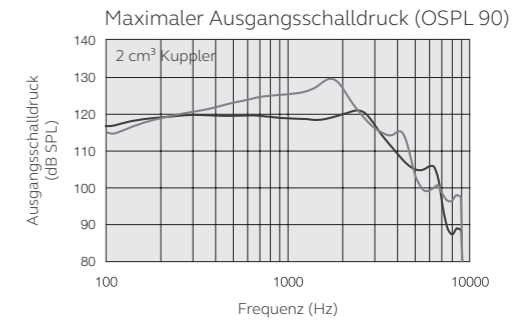
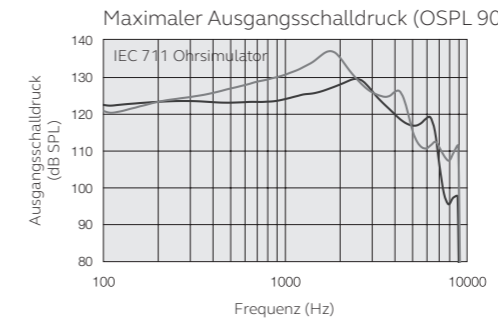
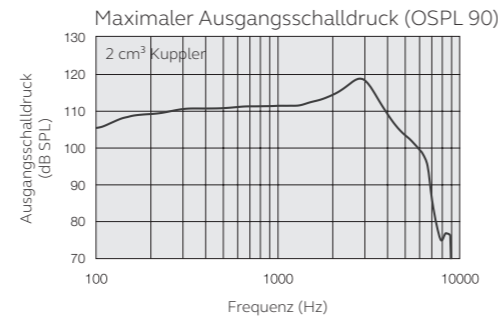
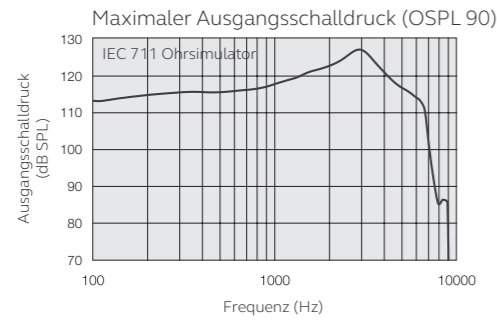
Data in accordance with IEC60118-0 Edition 3.0
2015-06, IEC60118-7 and ANSI S3.22-2009, supply
Voltage 1.3V

Technische Daten

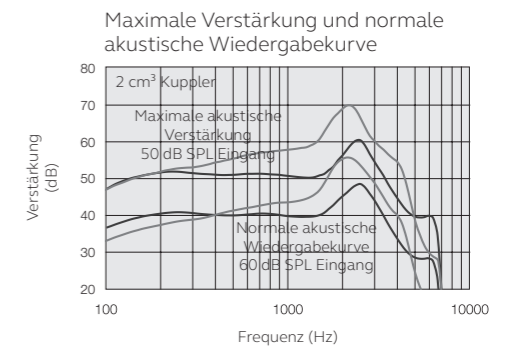
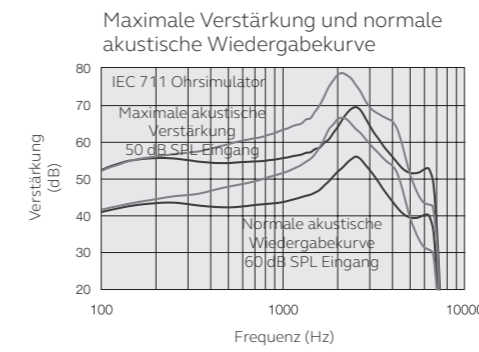
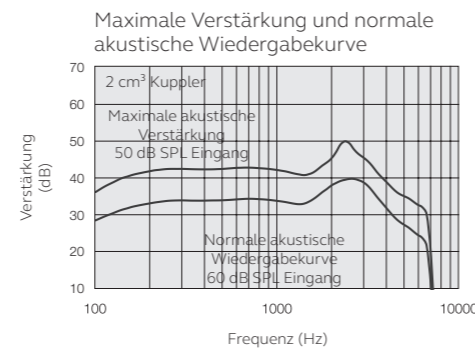
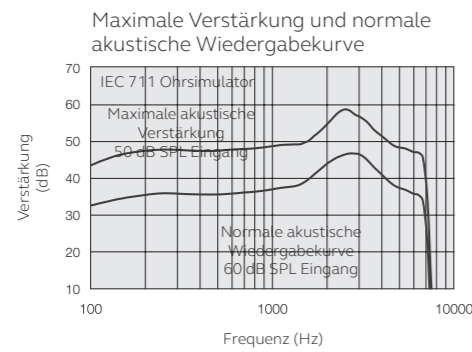
		LTCIC (HP)		LTCIC (UP)		
		IEC 60118-0 2nd IEC 711 Ohrsimulator	IEC 60118-0 3rd IEC 60118-7 ANSI S3.22 2 cm³ Kuppler	IEC 60118-0 2nd IEC 711 Ohrsimulator	IEC 60118-0 3rd IEC 60118-7 ANSI S3.22 2 cm³ Kuppler	
Bezugsprüfverstärkung (60 dB SPL Eingang)	1600 Hz/HFA	47	43	59	49	dB
Maximale akustische Verstärkung (50 dB SPL Eingang)	Max.	69	60	79	70	dB
	1600 Hz/HFA	59	54	70	63	
Maximaler Ausgangsschalldruck (90 dB SPL Eingang)	Max.	130	121	137	130	dB SPL
	1600 Hz/HFA	126	120	136	125	
Totale harmonische Verzerrung	500 Hz	0,6	0,4	0,5	0,5	%
	800 Hz	1,3	0,7	1,4	1,0	
	1600 Hz	0,8	0,5	0,4	0,2	
Empfindlichkeit Telefonspule (1 mA/m Feldstärke)	Max.	-	-	-	-	dB SPL
	HFA - SPLIV @ 31,6 mA/m (ANSI)	HFA	-	-	-	
Spitzenwert Empfindlichkeit Telefonspule @ 1mA/m	1600 Hz/HFA	-	-	-	-	
Äquivalenter Pegel des Eigenrauschens		22	20	24	20	dB SPL
Frequenzbereich (DIN 45605/ANSI)		100-6930	100-6770	140-4720	100-4700	Hz
Betriebsstrom		1,2	1,2	1,1	1,1	mA

Data in accordance with IEC60118-0 Edition 3.0
2015-06, IEC60118-7 and ANSI S3.22-2009, supply
Voltage 1.3V

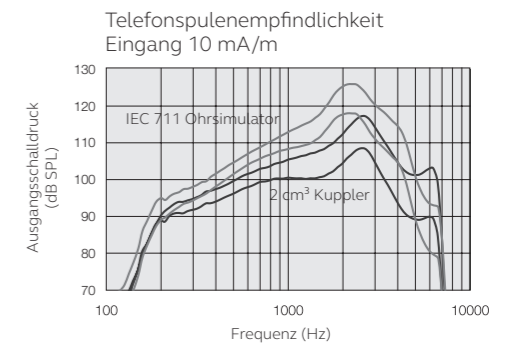
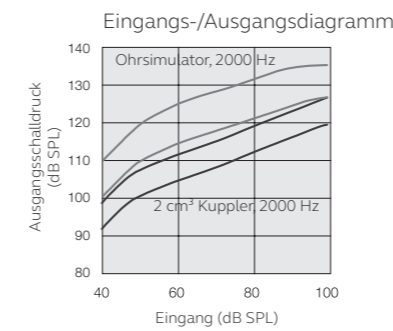
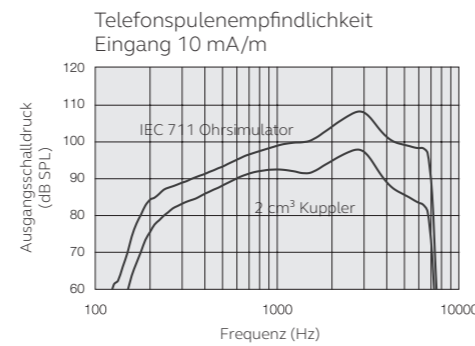
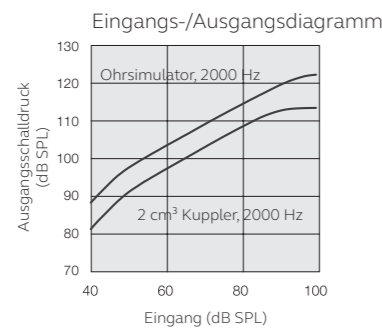
Patente angemeldet



Patente angemeldet



Änderungen vorbehalten



HP ■
UP ■